

Výzva Bohemia patchwork klubu Praha

CESTA NEJEN KOLEM SVĚTA

Leporelo – Místa, která mám nejraději

Projekt pro patchworkářky z celého světa, který připravujeme ke dvacetiletému výročí založení Bohemia patchwork klubu Praha

Obsahem projektu bude zhotovení leporela. Jednotlivé stránky mohou zobrazovat významná místa, vyprávět jednoduchý příběh, vyjadřovat různé myšlenky, okamžiky, pocity, vzpomínky, lidi, které jsme cestou potkali. „Cesta nejen kolem světa“ je o tom, že nemusíte cestovat za hranice své vlasti, ale můžete objevovat krásy nacházející se blízko vašeho domova.

Leporelo je v podstatě harmonika z jednotlivých listů, s obrázky na jedné straně, můžeme říci knížka k prohlížení či pověšení na zeď v dlouhém, úzkém pruhu. Jednotlivé strany papíru jsou spojeny k sobě, dají se snadno skládat a obracet stránky.

Měly by převažovat textilní materiály, tedy převážně látky, nitě, krajky, knoflíky, artefakty z cest, možno doplnit i tiskem, či fotografií na papíře.

Doporučené techniky jsou šití ruční i strojové, prošívání, vyšívání, lepení, aplikace, malba na látku, koláže a samozřejmě i jejich kombinace.

Kolekce Leporelo bude vystavena na Brno patchwork meeting v roce 2026, těšíme se na příspěvky autorek doufáme, že z celého světa.

Podrobné informace k projektu najdete na webových stránkách www.bohemiapatchwork.cz

Přihlášení do projektu:

přihlášky je možné poslat **do 28.2.2026** na e-mail: leporelo@bohemiapatchwork.cz

Do přihlášky uveďte tyto kontaktní údaje:

jméno + příjmení

bydliště (adresa, kam po skončení prezentace projektu bude možné leporelo vrátit)

telefon

e-mail

Adresa pro zaslání leporela:

Miroslava Kalinová

ODNOS

152 00 Praha 52

Termín předání / zaslání leporela:

v časovém rozmezí

mezi 20.1. - 20.3.2026



Leporelo – Cesta nejen kolem světa - NÁVOD

Materiál podkladu: karton, akvarelový papír 230 – 250 g, vhodný formát B2, tedy 50 x 70 cm

Nařežeme 3 pruhy 60 x 15 cm, které složíme a slepíme k sobě.



slepíme zde

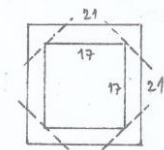
slepíme zde

Lepení – z rubové strany buď proužkem papíru 3 x 15 cm, nebo můžeme použít bílou kobercovou pásku. Tak získáme 12 stránek leporela o velikosti 15 x 15 cm, na každé bude 1 obrázek, šitý, aplikovaný, lepený, vyšitý....

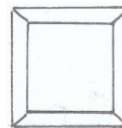
Desky

Použijeme silnější karton či lepenku apod. Uřízneme 2 čtverce, volitelně buď 15 x 15 nebo větší, nejvíce však 17 x 17 cm.

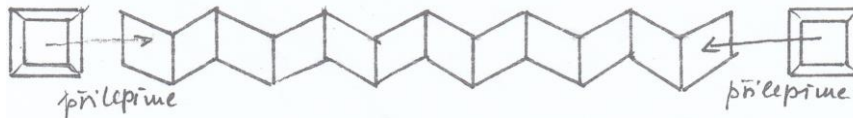
Přilepíme obal (látka, ozdobný papír, koláž...)



Doporučujeme v rozích seříznout 45°, okraje pak přilepíme a desky nalepíme na první a poslední stránku leporela z rubové strany.



Desky mohou na všech čtyřech stranách přesahovat nejvýše o 1 cm.



Odkaz na youtube je zde:

<https://bohemiapatchwork.cz/aktuality-vystavy/spolecne-projekty/>