

Leporelo – Cesty nejen kolem světa

Leporelo

Materiál podkladu: karton, akvarelový papír 230 – 250 g, vhodný formát B2, tedy 50 x 70 cm

Nařežeme 3 pruhy 60 x 15 cm, které složíme a slepíme k sobě.



slepíme zde

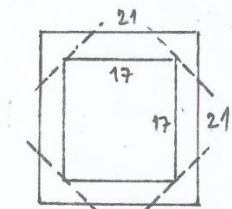
slepíme zde

Lepení – z rubové strany buď proužkem papíru 3 x 15 cm, nebo můžeme použít bílou kobercovou pásku. Tak získáme 12 stránek leporela o velikosti 15 x 15 cm, na každé bude 1 obrázek, šitý, aplikovaný, lepený, vyšitý....

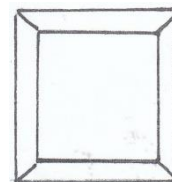
Desky

Použijeme silnější karton či lepenku apod. Uřízneme 2 čtverce, volitelně buď 15 x 15 nebo větší, nejvíce však 17 x 17 cm.

Přilepíme obal (látka, ozdobný papír, koláž...)

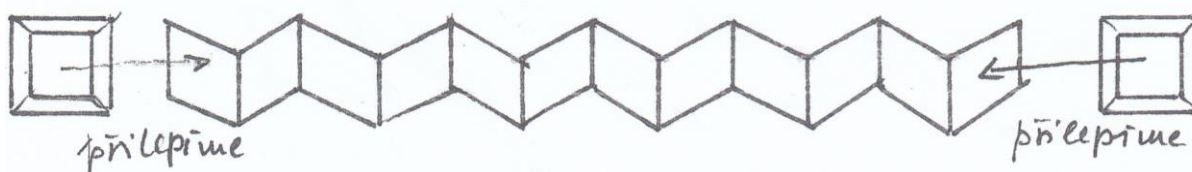


Doporučujeme v rozích seříznout 45°, pak přilepíme a desky nalepíme na první a poslední stránku leporela z rubové strany.



okraje

Desky mohou na všech čtyřech stranách přesahovat nejvýše o 1 cm.



Odkaz na youtube je zde:

<https://bohemiapatchwork.cz/aktuality-vystavy/spolecne-projekty/>